

MOBILIÁRIO PARA SALA DE AULA

CJA-03/CJA-04/CJA-05/CJA-06/
CJA-07/MA-02/CJP-01

Modelo FDE*

DESCRIÇÃO

Conjunto para aluno em cinco tamanhos, mesa acessível para pessoa em cadeira de rodas (PCR) e conjunto para professor



Tamanho 3

AMARELO

Altura do plano 1,19 a 1,42m



Tamanho 4

VERMELHO

Altura do plano 1,33 a 1,59m



Tamanho 5

VERDE

Altura do plano 1,46 a 1,76m



Tamanho 6

AZUL

Altura do plano 1,59 a 1,88m

CJA-03 Conjunto para aluno - tamanho 3
Indicado para usuários com estatura de 1,19m a 1,42m

CJA-04 Conjunto para aluno - tamanho 4
Indicado para usuários com estatura de 1,33m a 1,59m

CJA-05 Conjunto para aluno - tamanho 5
Indicado para usuários com estatura de 1,46m a 1,76m

CJA-06 Conjunto para aluno - tamanho 6
Indicado para usuários com estatura de 1,59m a 1,88m



Tamanho 7

MARROM

Altura do plano 1,74 a 2,07m



MA-02

Mesa acessível para pessoa em cadeira de rodas (PCR)

Indicado para usuários em cadeira de rodas



CJP-01

Conjunto para professor

CJA-07 Conjunto para aluno - tamanho 7
Indicado para usuários com estatura de 1,74m a 2,07m

Observação: Também aplicável aos conjuntos aluno com tampo em ABS (CJA-03B / CJA-04B / CJA-05B / CJA-06B / CJA-07B).

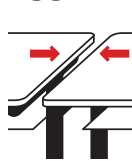
EMPILHAMENTO



Máx. 5

As cadeiras podem ser empilhadas em até 5 unidades.

ACOPLAMENTO



As mesas de mesma altura podem ser usadas em conjunto, de modo a formar superfícies contínuas para atividades em grupo.

CONSERVAÇÃO E LIMPEZA

Para conservação e limpeza do mobiliário para sala de aula sugere-se adotar as seguintes rotinas e procedimentos:

- Utilizar um pano levemente umedecido em água e sabão ou água e detergente neutro;
- Empilhar as mesas e cadeiras para limpeza do piso;
- Reposicionar o mobiliário da sala de aula à posição original.

ATENÇÃO!

1. Nunca utilizar produtos abrasivos, como sapóleos, esponjas de limpeza "Scotch Brite" ou palha de aço tipo "Bombril".
2. Nunca lavar o mobiliário.
3. Para eliminação de manchas, aplicar técnicas e produtos adequados para cada tipo de material.
4. Em caso de manchas provocadas por tinta de caneta esferográfica ou tinta de pincel atômico, à base de solvente, efetuar limpeza com algodão ou papel absorvente umedecido com álcool isopropílico.

GARANTIA

Os itens de mobiliário para sala de aula possuem garantia de 2 anos contra defeitos de fabricação. No recebimento dos produtos, caso estes apresentem algum dos defeitos abaixo discriminados, entrar em contato com a FDE pelo número 0800 7770333:

- ausência ou má fixação de ponteiros ou sapatas nas mesas e cadeiras;
- bordas e revestimentos soltos, amassados ou lascados;
- tampos; assentos; encostos ou porta-livros soltos;
- pintura apresentando falhas, partes soltas ou pontos de oxidação;
- estruturas metálicas deformadas.

*Projeto FDE com cessão de uso ao FNDE conforme Acordo de Cooperação Técnica (D.O.U 25/03/2009) e Acordo de Cooperação Técnica n° 3/2019.

OPÇÕES DE ARRANJO PARA A SALA DE AULA

Observe principalmente

1 Os layouts devem contemplar mais de um tamanho de conjunto aluno para o atendimento adequado às diversas estaturas dos usuários.

2 Deve ser disponibilizada sempre uma MA-02 (mesa acessível para aluno em cadeiras de rodas), observando as áreas mínimas de circulação, aproximação e manobra.

3 Devem ser garantidas áreas mínimas de circulação entre as mesas e junto à lousa.

IDENTIFICAÇÃO DO FABRICANTE / FORNECEDOR

Todos os itens são fornecidos com etiqueta de identificação auto adesiva colada na parte inferior do tampo e do assento, contendo:

- Nome do fornecedor
- Nome do fabricante
- Logomarca do fabricante
- Endereço / telefone do fornecedor
- Data de fabricação
- Nº do contrato
- Garantia
- Código FDE do móvel

Os itens MA-02 e CJP-01 contêm ainda a seguinte indicação: “Este móvel é acessível”


IDENTIFICAÇÃO DO PADRÃO DIMENSIONAL

O conjunto aluno deve receber identificação do padrão dimensional impressa por tampografia que relaciona os tamanhos dos móveis às estaturas dos usuários e deve estar presente em todos os conjuntos para aluno.



SELO INMETRO

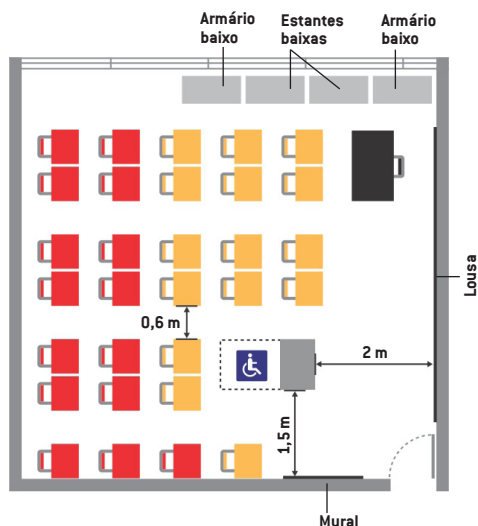
Selo de identificação da conformidade compulsório para todos os conjuntos.



Ciclo I M1-M2-M3

Capacidade:
30 usuários

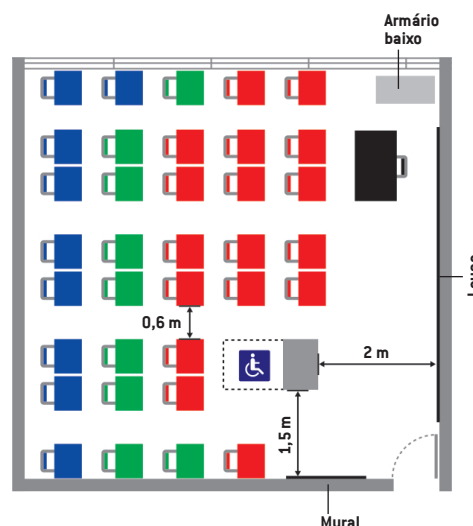
Qtd.	Modelo
15	CJA-03
15	CJA-04
1	MA-02
1	CJP-01



Ciclo II M4-M5-M6

Capacidade:
35 usuários


Qtd.	Modelo
17	CJA-04
9	CJA-05
9	CJA-06
1	MA-02
1	CJP-01



Ciclo II + ensino médio M7-M8-M9

Capacidade:
40 usuários

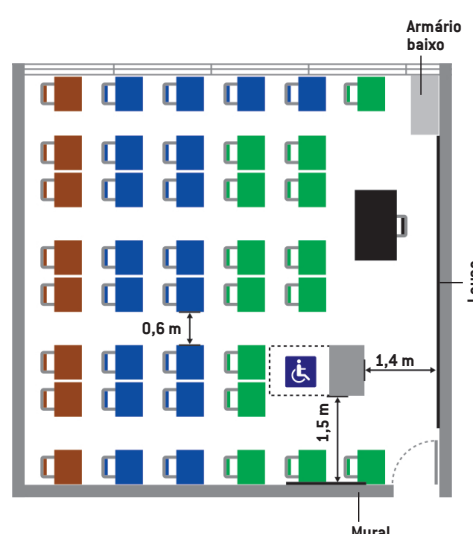
Qtd.	Modelo
10	CJA-04
18	CJA-05
7	CJA-06
5	CJA-07
1	MA-02
1	CJP-01



Ensino médio M10-M11-M12

Capacidade:
40 usuários

Qtd.	Modelo
14	CJA-05
18	CJA-06
8	CJA-07
1	MA-02
1	CJP-01



Layouts

As opções apresentadas visam proporcionar o melhor desempenho, tanto dos espaços como de seu equipamento, ga-

rantindo áreas adequadas de circulação e arranjos funcionais.

Importante

As proporções de distribuição dos conjuntos para aluno nos tamanhos 3, 4, 5, 6 e 7 podem ser ajustadas com base em levanta-

mentos das estaturas dos usuários, adequando-as às particularidades caso a caso.

Destinação após o uso

Finda a vida útil, as sucatas e componentes devem ser destinados a reciclagem ambientalmente compromissada.

*Projeto FDE com cessão de uso ao FNDE conforme Acordo de Cooperação Técnica (D.O.U 25/03/2009) e Acordo de Cooperação Técnica n° 3/2019.