

# CONJUNTO PARA REFEITÓRIO

## MBR02/MBR03

### DESCRIÇÃO

Conjunto para refeitório composto por 1 mesa e 2 bancos empilháveis e acopláveis pelos topos, disponíveis em dois tamanhos:



**MBR02**

#### Indicado para:

Usuários com estaturas de 1,33m a 1,59m

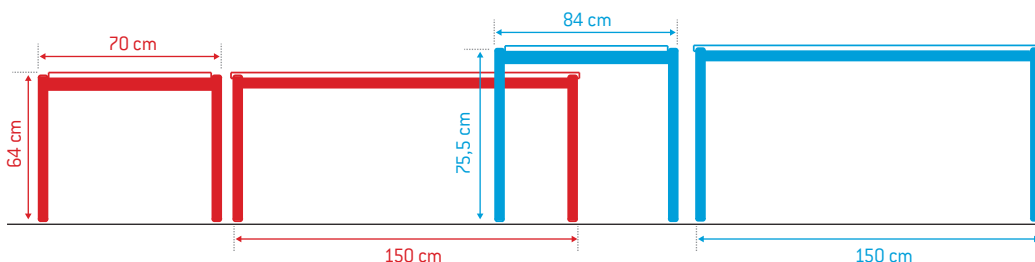


**MBR03**

#### Indicado para:

Usuários com estaturas de 1,59m a 1,88m e usuários em cadeira de rodas

### Mesa



### Banco



### GARANTIA

Os conjuntos para refeitório possuem garantia de 2 anos contra defeitos de fabricação.

No recebimento dos produtos, caso estes apresentem algum dos defeitos abaixo discriminados, entrar em contato com a FDE pelo número 0800 7770333:

- falta de ponteiros ou sapatas nas mesas e bancos;
- bordas e revestimentos soltos, amassados ou lascados;
- tampos ou assentos soltos;
- partes metálicas pontiagudas ou cortantes;
- estruturas metálicas deformadas.

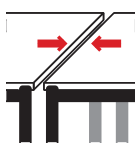
### EMPILHAMENTO

As mesas e bancos podem ser empilhados em até 6 unidades. Nunca ultrapassar este número, pois as pilhas ficam perigosas e pesadas, dificultando a movimentação.



### ACOPLAMENTO

As mesas podem ser usadas em conjunto, de modo a formar grandes superfícies contínuas, acoplando-as pelos topos.



### CONSERVAÇÃO E LIMPEZA

Para conservação e limpeza do mobiliário do refeitório sugere-se adotar as seguintes rotinas e procedimentos:

- Utilizar um pano **levemente umedecido** em água e sabão ou água e detergente neutro;
- Empilhar as mesas e bancos para limpeza do piso;
- Reposicionar o mobiliário do refeitório à posição original.

### ATENÇÃO!

1. Nunca utilizar produtos abrasivos, como sapóleos, esponjas de limpeza "Scotch Brite" ou palha de aço tipo "Bombril".
2. Nunca utilizar mangueira ou balde d'água para lavar o mobiliário.
3. Para eliminação de manchas aplicar técnicas e produtos adequados para cada tipo de material.

### IDENTIFICAÇÃO DO FABRICANTE / FORNECEDOR

Todas as mesas são fornecidas com etiqueta de identificação auto-adesiva colada na parte inferior do tampo, contendo:

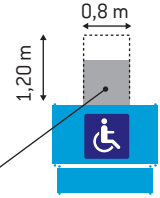
- Nome do fornecedor
- Nome do fabricante
- Logomarca do fabricante
- Endereço / telefone do fornecedor
- Data de fabricação
- Nº do contrato
- Garantia até ...
- Código FDE do móvel

# OPÇÕES DE ARRANJO

As opções de layouts apresentadas a seguir visam proporcionar o melhor desempenho, tanto dos espaços como de seu equipamento, garantindo áreas adequadas de circulação e arranjos funcionais.

Observe principalmente:

- 1 Áreas mínimas de circulação entre as mesas
- 2 Área mínima de circulação junto ao balcão de atendimento
- 3 Áreas mínimas de circulação e aproximação para pessoas em cadeiras de rodas (**módulo de referência**)



Legenda:

**MBR02**

**MBR03**



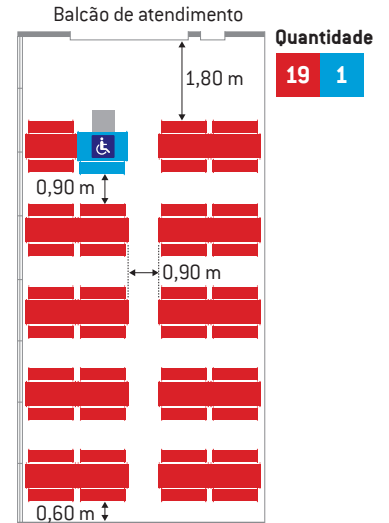
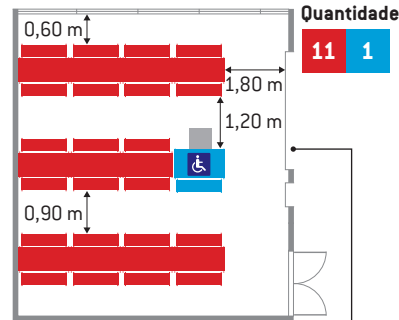
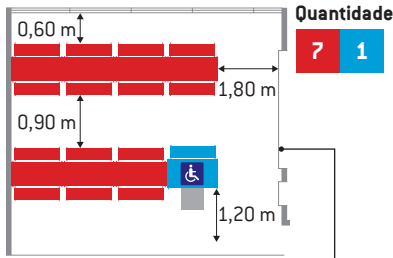
**Mesa acessível:** uso preferencial por pessoas em cadeira de rodas. Esta deve ser posicionada de forma a assegurar as áreas de circulação e de aproximação, correspondentes ao **módulo de referência**.

Área aproximada: **50 m<sup>2</sup>**  
8,10 x 7,20 m

**70 m<sup>2</sup>**  
8,10 x 9,00 m

**100 m<sup>2</sup>**  
7,20 x 14,40 m

**Ciclo I**  
Ensino  
Fundamental

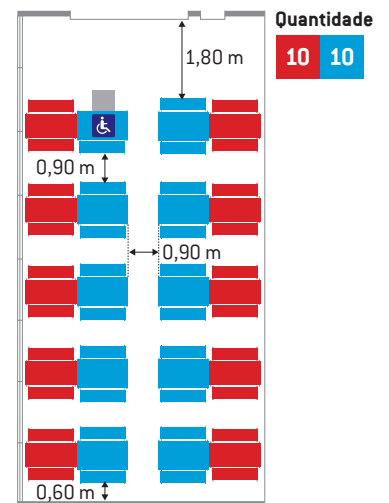
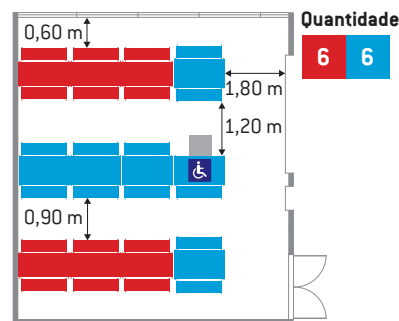
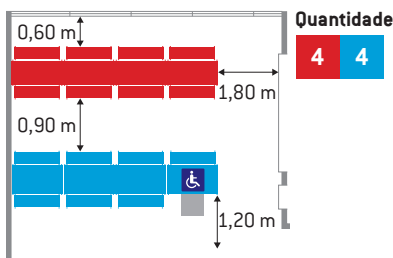


Balcão de atendimento

Balcão de atendimento

**Ciclo II**  
Ensino  
Fundamental

**E também:**  
Ciclo I + Ciclo II  
Ciclo I + EM  
Ciclo II + EM  
Ciclo I + Ciclo II + EM



**Ensino Médio**

